



ТЕРРИТОРИАЛЬНЫЙ ОРГАН
ФЕДЕРАЛЬНОЙ СЛУЖБЫ
ГОСУДАРСТВЕННОЙ СТАТИСТИКИ
ПО ЗАБАЙКАЛЬСКОМУ КРАЮ

СОЦИАЛЬНО-ЭКОНОМИЧЕСКОЕ ПОЛОЖЕНИЕ Г. ЧИТЫ

в январе – мае 2024 года

Отдел сводных статистических работ и общественных связей

СОДЕРЖАНИЕ

Производство товаров и услуг	3
Рынки товаров и услуг	6
Хозяйствующие субъекты	9
Финансы	12
Уровень жизни населения	15
Занятость и безработица	18

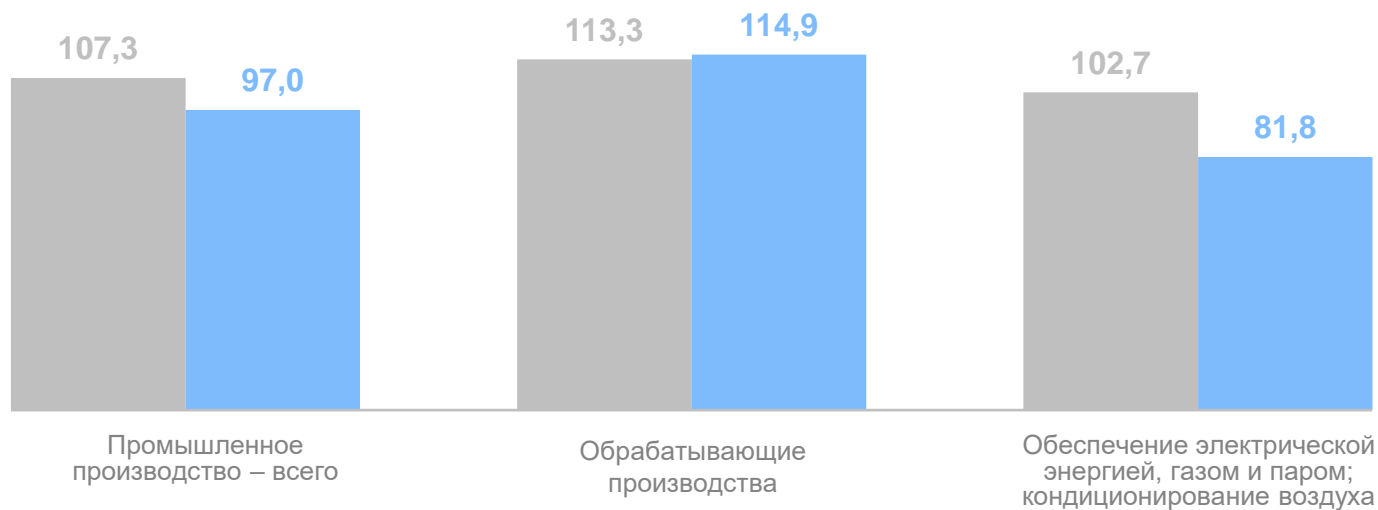
1

Производство товаров и услуг

ПРОМЫШЛЕННОЕ ПРОИЗВОДСТВО

2024 г. и 2023 г., в %

Объем отгруженных товаров собственного производства, выполненных работ и услуг собственными силами*, май 2024 г., в %



● К маю 2023 г. ● К апрелю 2024 г.

*По чистым (фактическим) видам экономической деятельности организаций (без НДС и акцизов). По организациям (без субъектов малого предпринимательства), средняя численность работников которых превышает 15 человек, включая работающих по совместительству и договорам гражданско-правового характера.

ЗАБАЙКАЛКРАЙСТАТ

январь – май 2024 г.

Промышленное производство – всего

 **108,4%** к январю – маю 2023 г.

Обрабатывающие производства

 **109,8%** к январю – маю 2023 г.

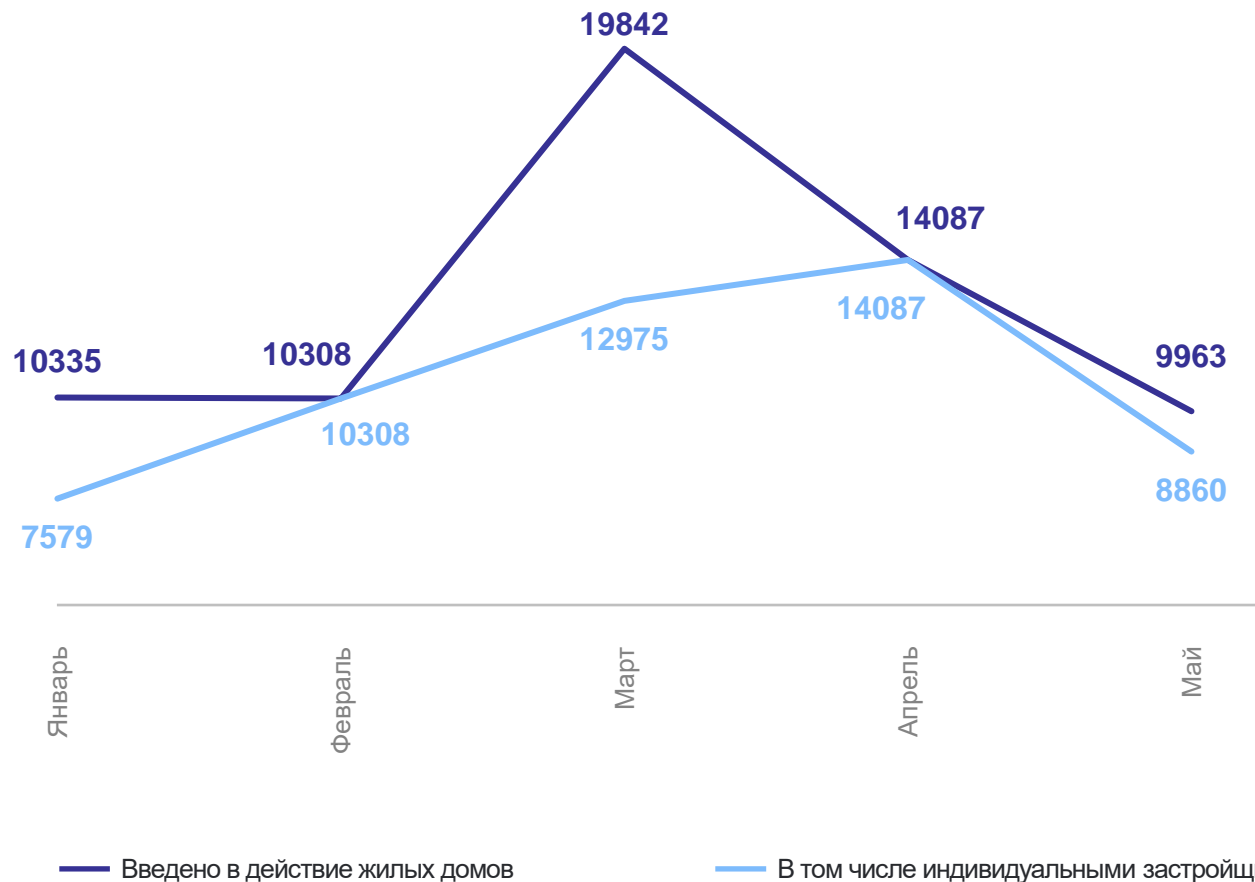
Обеспечение электрической энергией, газом и паром; кондиционирование воздуха

 **108,9%** к январю – маю 2023 г.

ВВОД В ДЕЙСТВИЕ ЖИЛЫХ ДОМОВ*

2024 г., м² общей площади жилых помещений

ЗАБАЙКАЛКРАЙСТАТ



январь – май 2024 г.

Введено в действие жилых домов

 **64 535** м² общей площади жилых помещений

85,5% к январю – маю 2023 г.

В том числе индивидуальными застройщиками

 **53 809** м² общей площади жилых помещений

159,8% к январю – маю 2023 г.

*С учетом жилых домов, построенных населением на земельных участках, предназначенных для ведения садоводства.

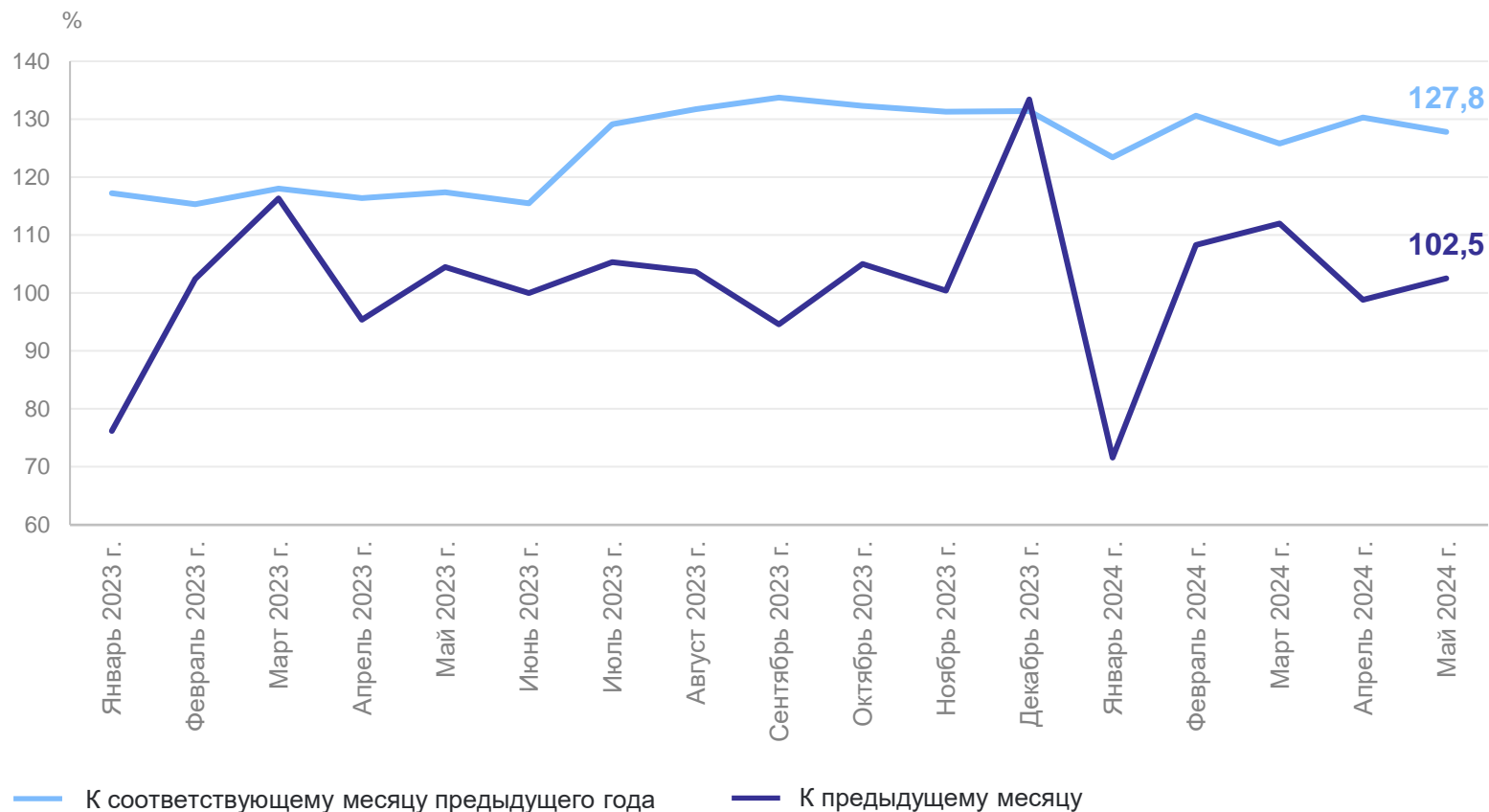
2

Рынки товаров и услуг

ДИНАМИКА ОБОРОТА РОЗНИЧНОЙ ТОРГОВЛИ*

2024 г. и 2023 г., в %

ЗАБАЙКАЛКРАЙСТАТ



май 2024 г.

4 052,2 млн рублей

127,8% к маю 2023 г.

январь – май 2024 г.

18 885,7 млн рублей

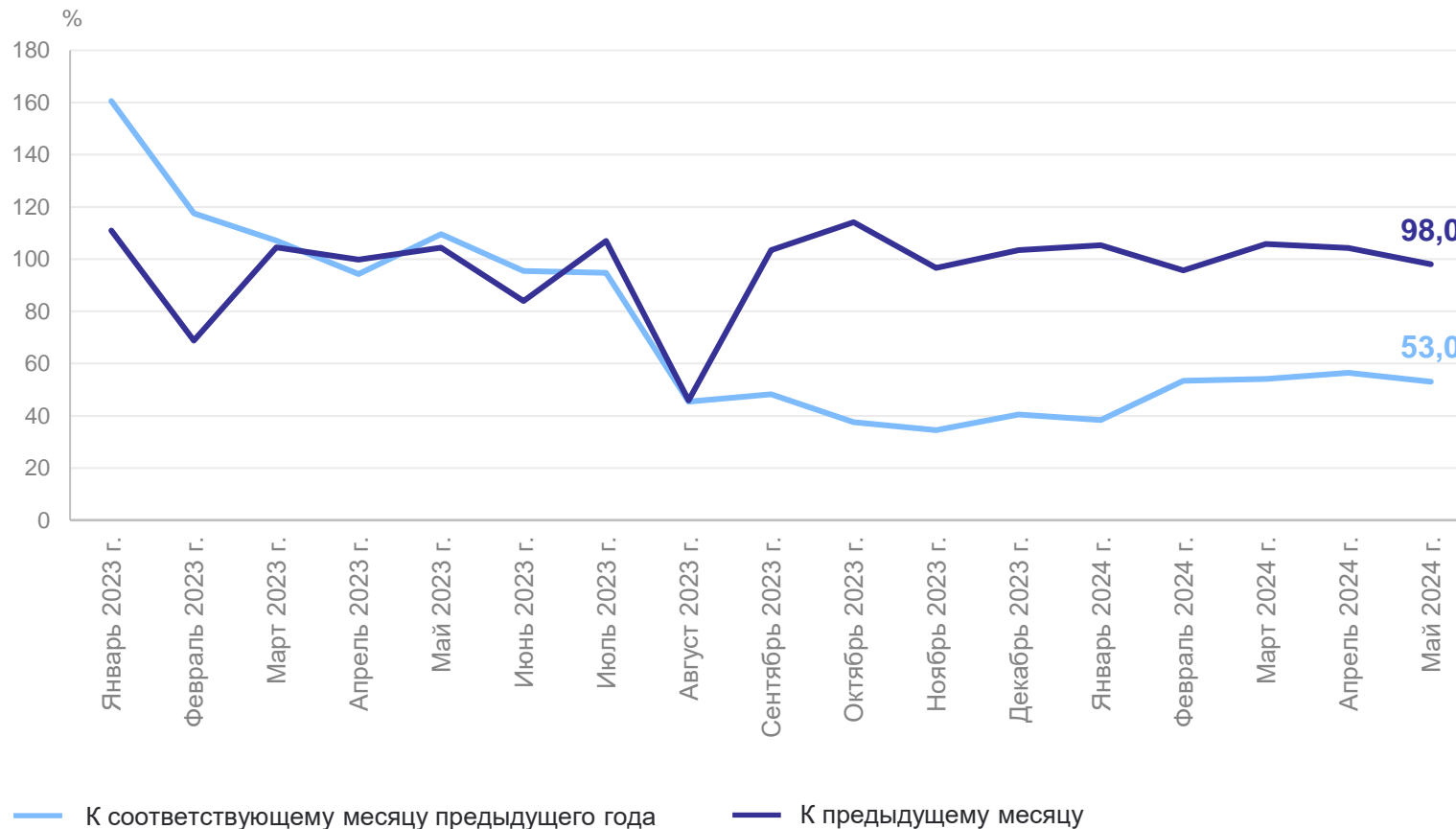
127,6% к январю – маю 2023 г.

*По организациям (без субъектов малого предпринимательства), средняя численность работников которых превышает 15 человек, включая работающих по совместительству и договорам гражданско-правового характера.

ДИНАМИКА ОБОРОТА ОБЩЕСТВЕННОГО ПИТАНИЯ*

2024 г. и 2023 г., в %

ЗАБАЙКАЛКРАЙСТАТ



май 2024 г.

117,4 млн рублей

53,0% к маю 2023 г.

январь – май 2024 г.

574,3 млн рублей

50,2% к январю – маю 2023 г.

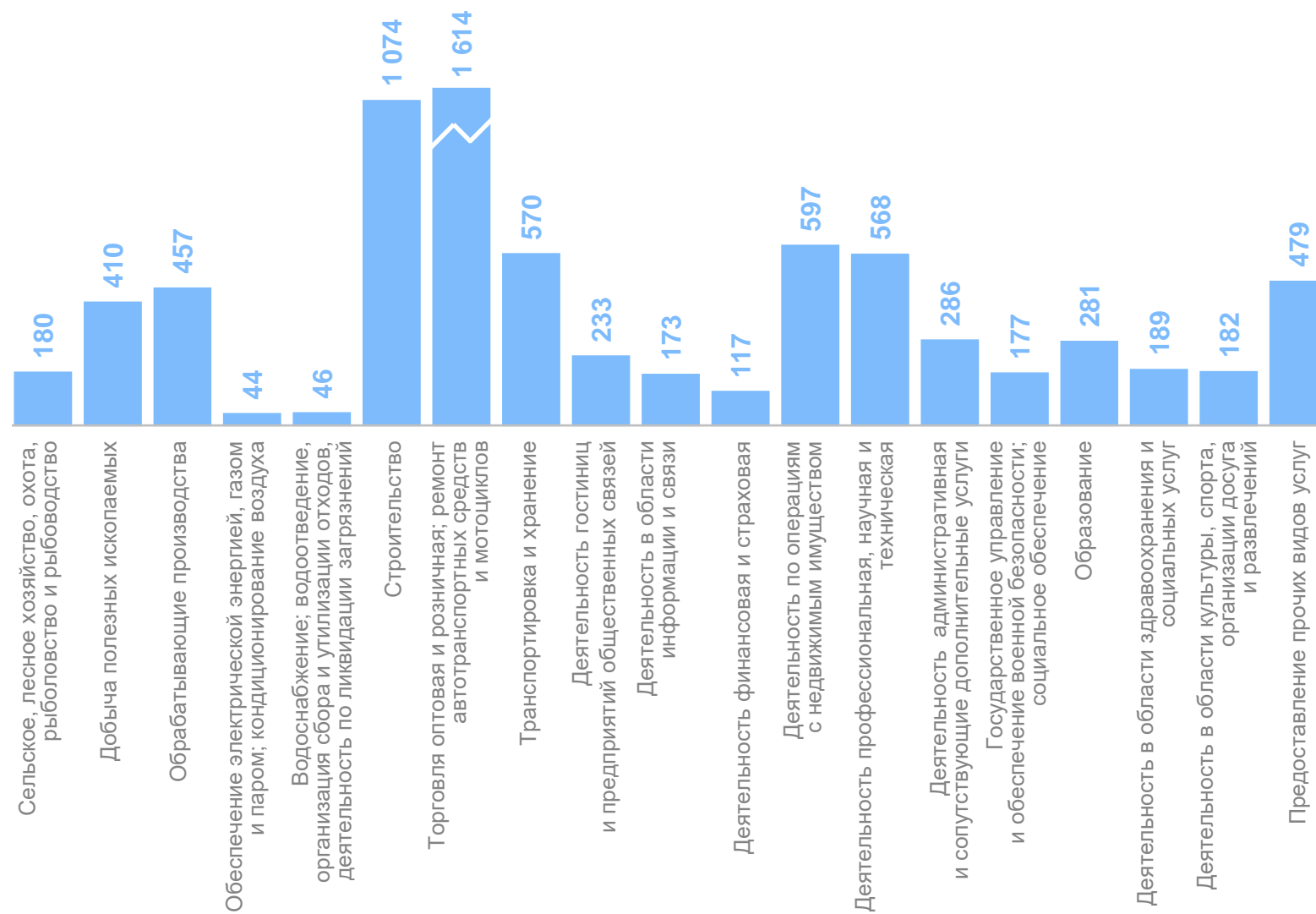
*Оборот ресторанов, баров, кафе, столовых при предприятиях и учреждениях, а также организаций, осуществляющих поставку продукции общественного питания. Темпы роста (снижения) исчислены в действующих ценах. По организациям (без субъектов малого предпринимательства), средняя численность работников которых превышает 15 человек, включая работающих по совместительству и договорам гражданско-правового характера.

3

Хозяйствующие субъекты

РАСПРЕДЕЛЕНИЕ ОРГАНИЗАЦИЙ ПО ВИДАМ ЭКОНОМИЧЕСКОЙ ДЕЯТЕЛЬНОСТИ

по данным государственной регистрации, на 1 июня 2024 г., единиц



Учтено организаций

7 678 единиц

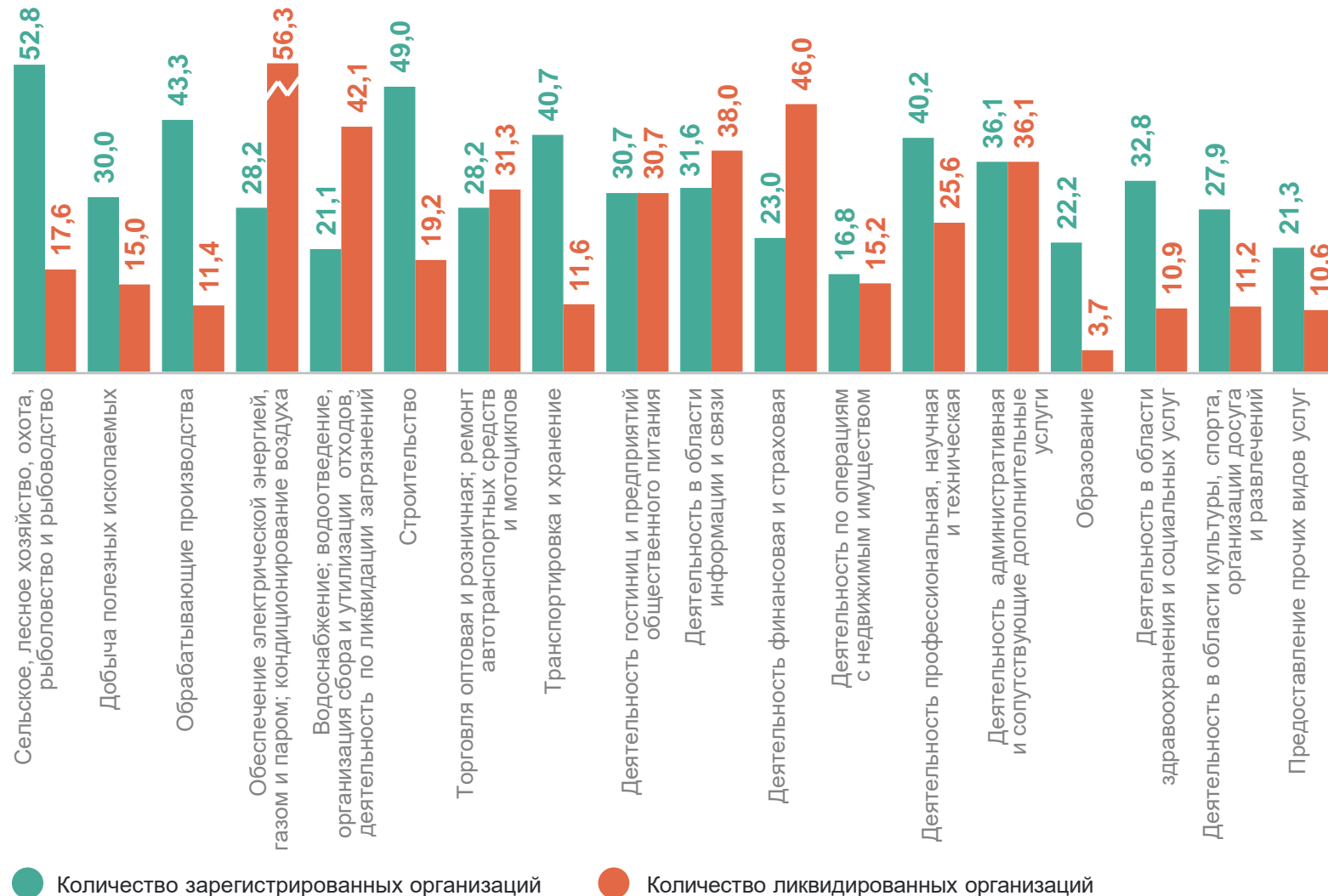
В том числе по ОКВЭД
«Торговля оптовая
и розничная; ремонт
автотранспортных средств
и мотоциклов»

1 614 единиц

21,0% к общему числу
организаций

ДЕМОГРАФИЯ ОРГАНИЗАЦИЙ ПО ВИДАМ ЭКОНОМИЧЕСКОЙ ДЕЯТЕЛЬНОСТИ

на 1 000 организаций, январь – май 2024 г., в %



ЗАБАЙКАЛКРАЙСТАТ

январь – май 2023 г.

Количество зарегистрированных организаций

242 единицы

Количество ликвидированных организаций

154 единицы

Зарегистрировано организаций

32,9 на 1 000 организаций

Ликвидировано организаций

20,9 на 1 000 организаций

4

Финансы

ФИНАНСОВЫЕ РЕЗУЛЬТАТЫ ДЕЯТЕЛЬНОСТИ ОРГАНИЗАЦИЙ

январь – апрель 2024 г.

ЗАБАЙКАЛКРАЙСТАТ

Сальдированный финансовый результат (прибыль минус убыток)

организаций без субъектов малого предпринимательства, кредитных организаций, государственных (муниципальных) учреждений, некредитных финансовых организаций

33 133,8 млн рублей

Доля убыточных организаций в общем их числе

32,5%

Количество организаций, получивших **прибыль**

79 единиц

Получили прибыль в размере

35 408,0 млн рублей

Количество организаций, получивших **убыток**

38 единиц

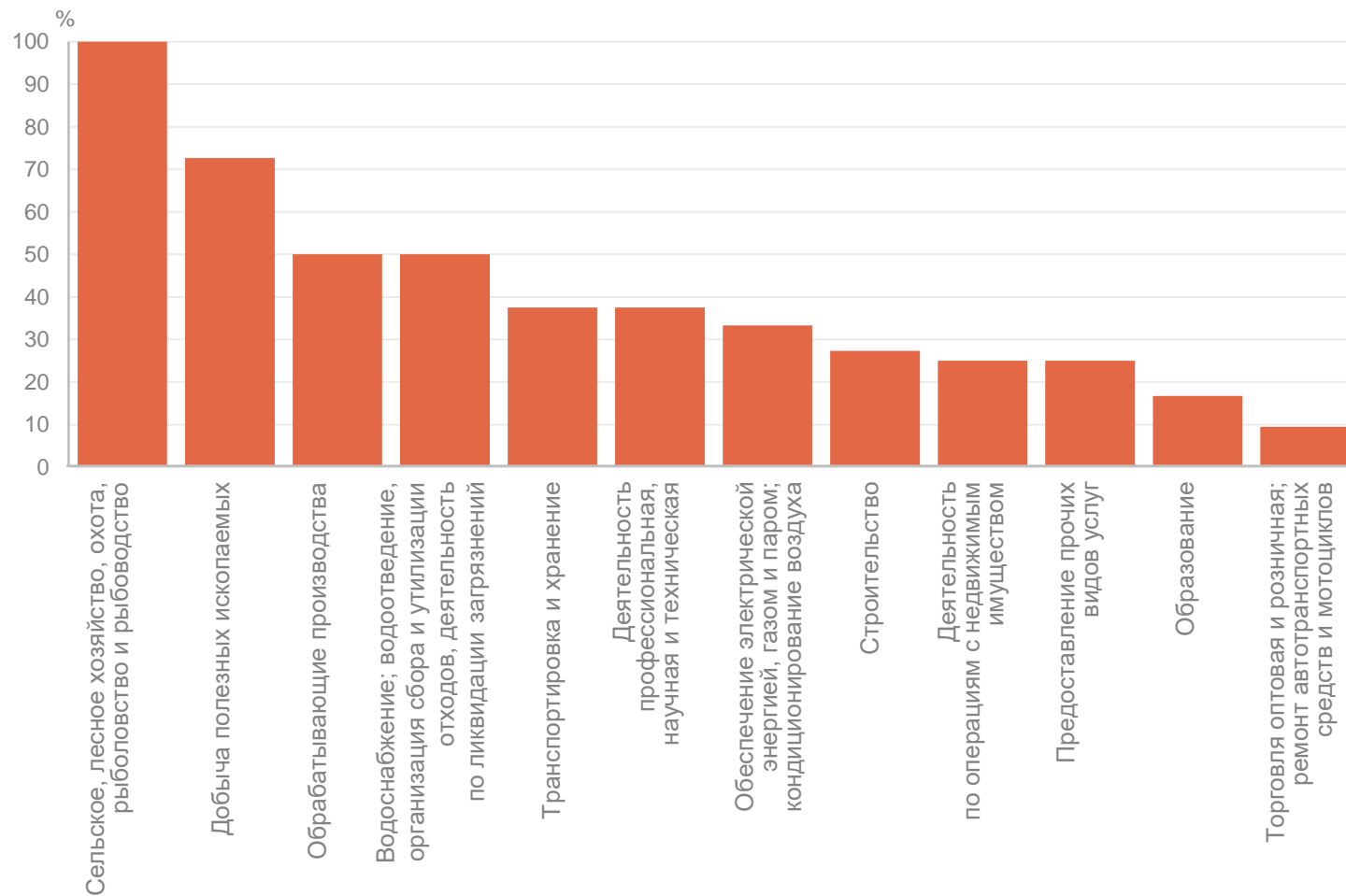
Получили убыток в размере

2 274,2 млн рублей

ФИНАНСОВЫЕ РЕЗУЛЬТАТЫ ДЕЯТЕЛЬНОСТИ ОРГАНИЗАЦИЙ

январь – апрель 2024 г.

Доля убыточных организаций в общем их числе по видам экономической деятельности, в %



ЗАБАЙКАЛКРАЙСТАТ

на конец апреля 2024 г.

Кредиторская задолженность организаций

150 166,7 млн рублей

Из неё просроченная

362,2 млн рублей

Дебиторская задолженность организаций

137 228,9 млн рублей

Из неё просроченная

7 297,0 млн рублей

5

Уровень жизни населения

СРЕДНЕМЕСЯЧНАЯ НОМИНАЛЬНАЯ НАЧИСЛЕННАЯ ЗАРАБОТНАЯ ПЛАТА РАБОТНИКОВ ОРГАНИЗАЦИЙ*

май 2024 г.

Уровень среднемесячной номинальной начисленной заработной платы работников организаций с наибольшими и наименьшими значениями ОКВЭД в сравнении со среднегородским уровнем, в % к среднегородскому уровню



ЗАБАЙКАЛКРАЙСТАТ

май 2024 г.

88 415,1 рублей

105,1% к маю 2023 г.

январь – май 2024 г.

82 136,9 рублей

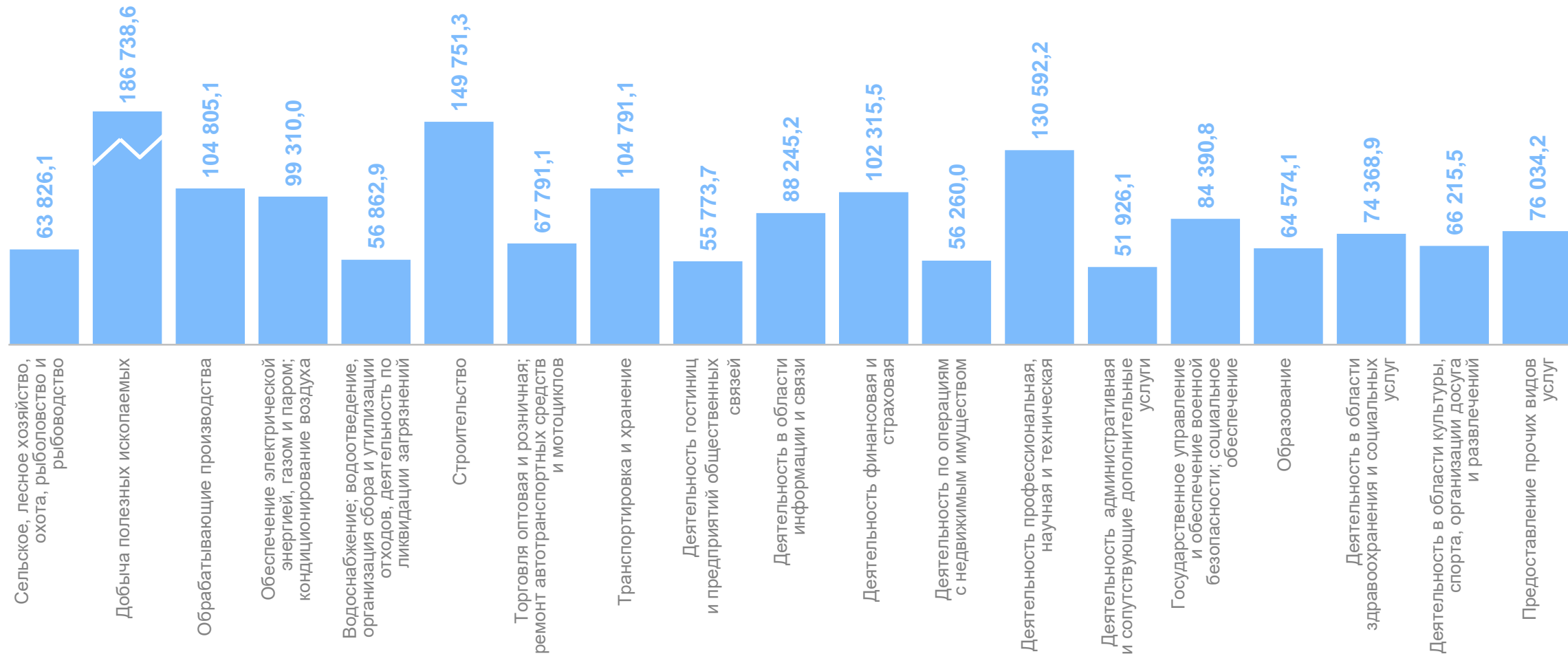
119,6% к январю – маю 2023 г.

*По чистым (фактическим) видам экономической деятельности, по административно-территориальному делению. По организациям, не относящимся к субъектам малого предпринимательства, с численностью свыше 15 человек. Без учета обособленных подразделений, расположенных в районах края.

СРЕДНЕМЕСЯЧНАЯ НАЧИСЛЕННАЯ ЗАРАБОТНАЯ ПЛАТА В РАСЧЕТЕ НА ОДНОГО РАБОТНИКА*

май 2024 г., рублей

ЗАБАЙКАЛКРАЙСТАТ



*По чистым (фактическим) видам экономической деятельности (без выплат социального характера). По организациям, не относящимся к субъектам малого предпринимательства, с численностью свыше 15 человек. Без учета обособленных подразделений, расположенных в районах края.

6

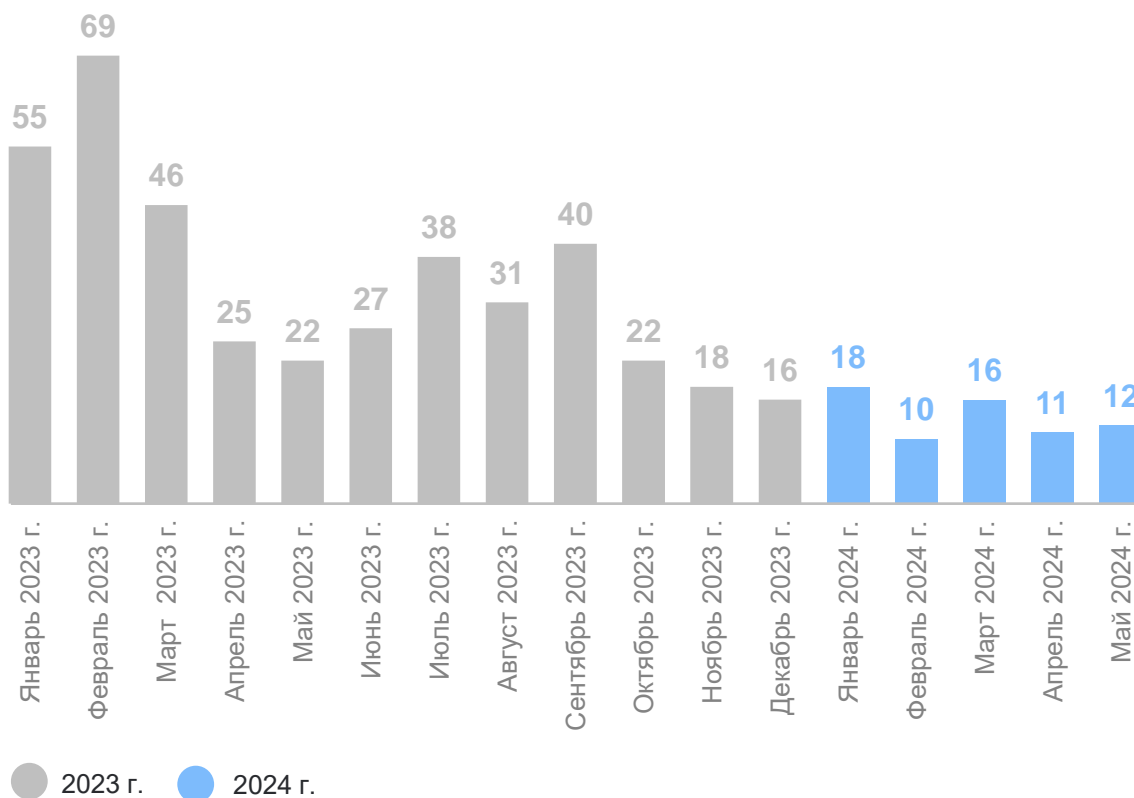
Занятость и безработица

ЗАНЯТОСТЬ И БЕЗРАБОТИЦА

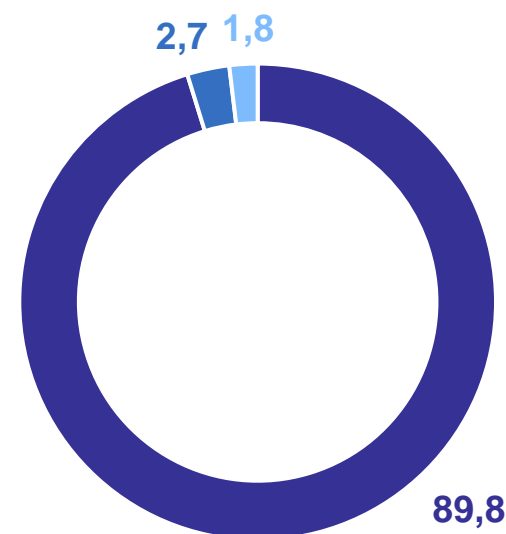
2024 г. и 2023 г.

ЗАБАЙКАЛКРАЙСТАТ

Нагрузка не занятого трудовой деятельностью населения, зарегистрированного в государственных учреждениях службы занятости населения, на 100 заявленных вакансий, человек



Число замещенных рабочих мест в организациях*, май 2024 г., тыс. человек



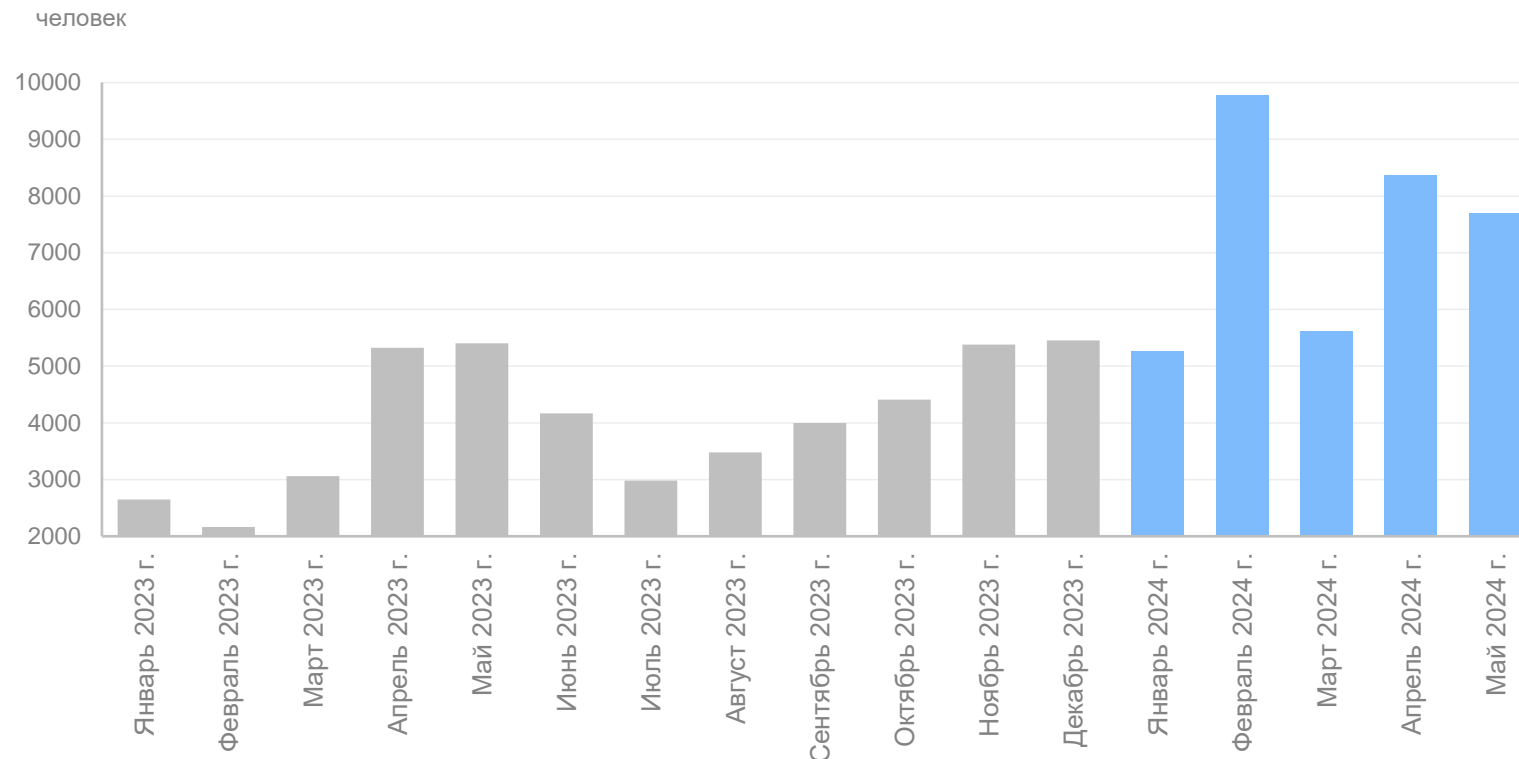
- Среднесписочная численность штатных работников (без внешних совместителей)
- Средняя численность работников, выполнявших работы по договорам гражданско-правового характера
- Средняя численность внешних совместителей (в эквиваленте полной занятости)

*По чистым (фактическим) видам экономической деятельности. По организациям, не относящимся к субъектам малого предпринимательства, без организации, средняя численность которых не превышает 15 человек. Без учета обособленных подразделений, расположенных в районах края.

ПОТРЕБНОСТЬ РАБОТОДАТЕЛЕЙ В РАБОТНИКАХ*

заявленная в государственные учреждения службы занятости населения,
2024 г. и 2023 г., на конец месяца, человек

ЗАБАЙКАЛКРАЙСТАТ



● 2023 г. ● 2024 г.

на конец мая 2024 г.

Потребность работодателей
в работниках

7 707 человек

В том числе рабочих профессий

6 594 человека

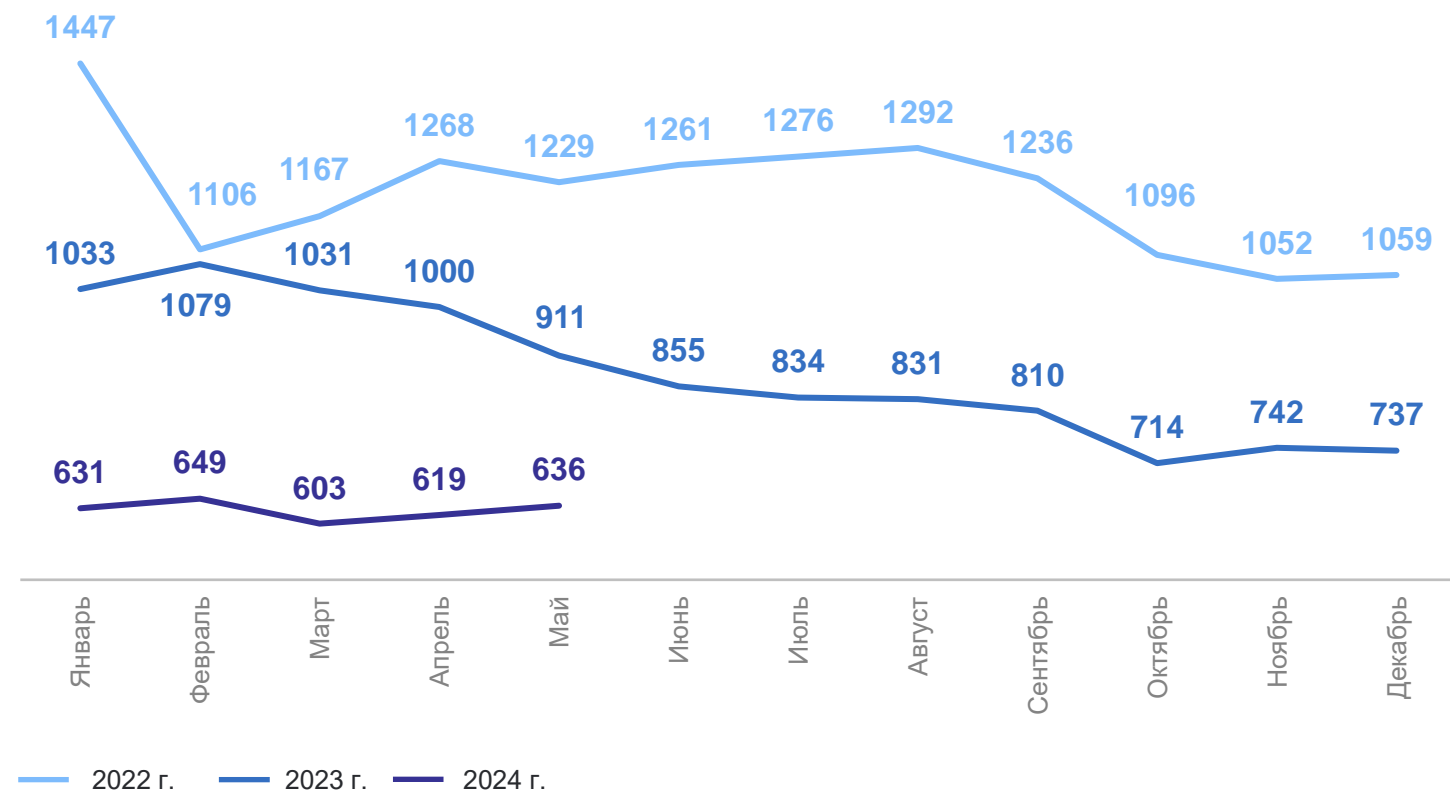
Нагрузка не занятого трудовой
деятельностью населения,
зарегистрированного в
государственных учреждениях
службы занятости населения

12 человек на 100
заявленных вакансий

*По данным Министерства труда и социальной защиты населения Забайкальского края.

ЧИСЛЕННОСТЬ ЗАРЕГИСТРИРОВАННЫХ БЕЗРАБОТНЫХ*

2024 г., 2023 г., 2022 г., на конец месяца, человек



ЗАБАЙКАЛКРАЙСТАТ

на конец мая 2024 г.

Численность зарегистрированных безработных

636 человек

Пособие по безработице получали

508 безработных

в течение мая 2024 г.

Признаны безработными

179 человек

Численность трудоустроенных

71 человек

*По данным Министерства труда и социальной защиты населения Забайкальского края.